



MONITOR
COMERCIO EXTERIOR
Marzo 2024

Dirección Nacional
de Desarrollo Forestoindustrial

Sobre la base de la información suministrada por el INDEC (**datos provisorios 2024**), desde la Dirección Nacional de Desarrollo Foresto Industrial se detallan los movimientos del **comercio exterior** durante el mes de **Marzo 2024** en los principales rubros del sector. **NOTA Fueron actualizados los datos del año 2023.**

CAPÍTULOS	UNIDADES	EXPORTACIÓN				IMPORTACIÓN			
		Valores mensuales		Valores acumulados		Valores mensuales		Valores acumulados	
		mar-24	mar 24 / feb-24	mar-24	Var. acum. interanual	mar-24	mar 24 / feb-24	mar-24	Var. acum. interanual
Cap 44 Madera	Toneladas	86.607	-23,5%	298.716	-15,7%	4.779	-0,7%	14.459	-40,6%
	Miles USD	22.594	21,6%	57.900	-8,2%	6.539	-9,8%	21.314	-34,2%
Cap 47/48 Pasta Celulósica Papel y Cartón	toneladas	22.407	1,67%	63.595	10,3%	34.581	-38,8%	146.757	-30,9%
	miles USD	23.906	-2,6%	71.515	-5,5%	48.928	-20,4%	182.052	-35,8%
Cap 94 Muebles y Casas	toneladas	252	29,1%	574	24,2%	189	-72,6%	1.045	47,9%
	miles USD	484	-6,4%	1.208	-10,7%	519	-82,9%	4.405	47,7%
Totales	Toneladas	109.266		362.885		39.549		162.261	
	Miles USD	46.984		130.623		55.986		207.771	

Tabla 1: Importaciones y Exportaciones por Capítulos Marzo 2024

Con relación a las **exportaciones** por Capítulos, se observa una caída en el Cap. 44 en cantidad dada la baja en la exportación de rollos, los capítulos 47/48 se mantuvieron estables mientras que el capítulo 94 se aprecia una suba en cantidad con relación al mes anterior. Si comparamos todos los capítulos con el mismo período del año 2023, la tendencia en el capítulo 44 fue a la baja mientras que los demás capítulos la tendencia es estable. En cuanto a las **importaciones**, todos los capítulos muestran una **baja muy significativa con relación al mes de febrero**. Con respecto al mismo período del año 2023, se aprecia una baja significativa en todos los capítulos tanto en volumen como en valor, con la excepción del Capítulo 94 Muebles y casas en dónde se incrementaron las importaciones significativamente.

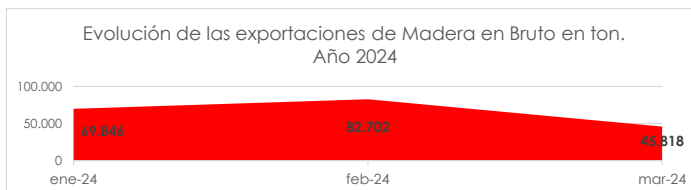
La apertura de las principales partidas arancelarias del Capítulo 44 se observa en la **Tabla 2**.

PARTIDAS ARANCELARIAS	UNIDADES	EXPORTACIÓN					IMPORTACIÓN			
		valores mensuales		valores acumulados		Var. acum. interanual	valores mensuales		valores acumulados	
		mar-24	mar 24 / feb-24	mar-24	Var. acum. interanual		mar-24	mar 24 / feb-24	mar-24	Var. acum. interanual
MADERA										
4403	toneladas	45.818	-44,6%	198.366	270.419	-26,6%	0	0,0%	0	0,0%
Madera en bruto	miles USD	2.147	-38,7%	8.613	13.840	-37,8%	0	0,0%	0	0,0%
4407	toneladas	22.626	51,5%	51.468	36.315	41,7%	52	-50,9%	330	-70,9%
Madera aserrada	miles USD	9.266	47,6%	20.753	15.016	38,2%	49	-71,9%	446	-65,0%
4409	toneladas	3.028	68,0%	6.938	8.107	-14,4%	17	N/A	70	-49,4%
Madera perfilada longitud.	miles USD	4.550	59,0%	10.734	16.808	-36,1%	38	N/A	151	-49,7%
4410	toneladas	1.707	-14,6%	5.328	5.636	-5,5%	2.570	9,5%	7.750	-47,4%
Tableros de partículas	miles USD	622	-18,2%	1.990	2.228	-10,7%	1.630	9,8%	4.967	-50,7%
4411	toneladas	5.370	4,6%	15.074	11.584	30,1%	610	-23,1%	2.196	-20,8%
Tableros de fibra	miles USD	3.442	1,8%	9.914	9.461	4,8%	629	-20,5%	2.206	-14,4%

Tabla 2: Apertura Capítulo 44

Si observamos las **exportaciones por partida** las mismas tuvieron una suba con relación al mes de febrero 2024 muy importante en las partidas 4407, 4409 y 4411, la excepción fue la partida 4410 y 4403 las cuales muestran una tendencia a la baja. Con relación al **año anterior** solo las partidas **4407 y 4411** la tendencia fue en alza, las demás partidas muestran una tendencia a la baja con relación al año anterior. En el gráfico de torta se agregó la partida **4402 "carbón vegetal"** para que se considere su participación en las exportaciones. Con referencia a **las importaciones** todas las partidas que se presentan, muestran una tendencia a la baja significativa con relación al mes de febrero 2024 con la excepción de la partida 4410. Si se compara respecto al mismo período del año 2023, la tendencia fue a la baja en todas las partidas en valor y volumen muy significativa. Se agregó al gráfico de torta la partida **4416 "barriles, cubas y finas"** a los efectos de considerar el porcentaje de la participación en las importaciones.

Con relación a las **exportaciones** en volumen de **Madera en Bruto**, en **enero** del año 2024 la exportación fue de **70 mil toneladas** mostrando una tendencia estable con respecto a los meses de febrero y marzo.



Con la finalidad de visualizar la participación porcentual con respecto al valor en USD de los Capítulos más relevantes del sector, se incluye la **Figura 1** con las exportaciones y la **Figura 2** con las importaciones.

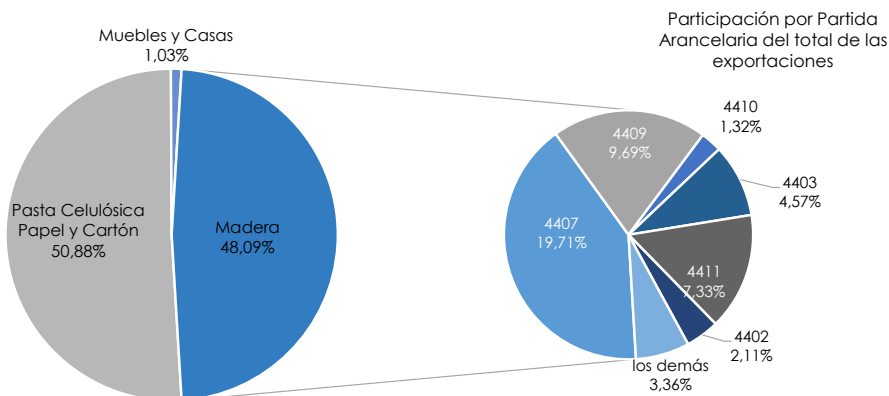


Figura 1: Participación porcentual en USD de cada Capítulo en las exportaciones de Marzo 2024

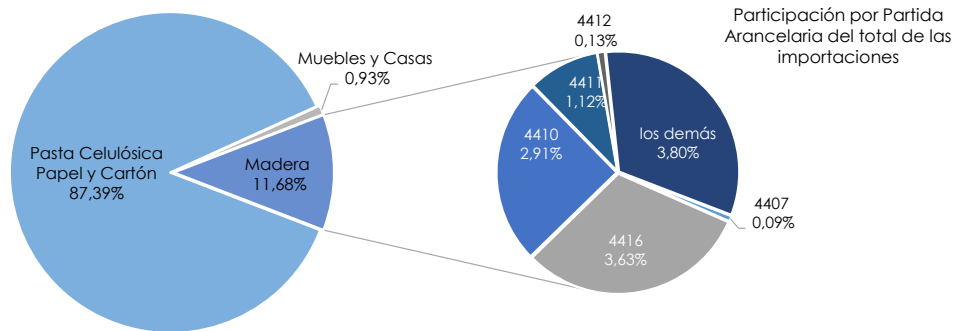


Figura 2: Participación porcentual en USD de cada Capítulo en las importaciones de Marzo 2024

Si comparamos las exportaciones del mes de **marzo 2024** con los últimos 12 meses, se observa una tendencia estable en general, registrando **su mayor valor en este mes de marzo 2024**. Con referencia a las **importaciones**, podemos observar una tendencia a la baja considerable desde el mes de mayo 2023, el mes de **marzo 2024** muestra una **caída poco significativa con relación al mes anterior**. Dada esta situación es que la **balanza comercial** en este mes muestra una **baja del déficit en un 68%** con relación al mes anterior.

(Figura 3)

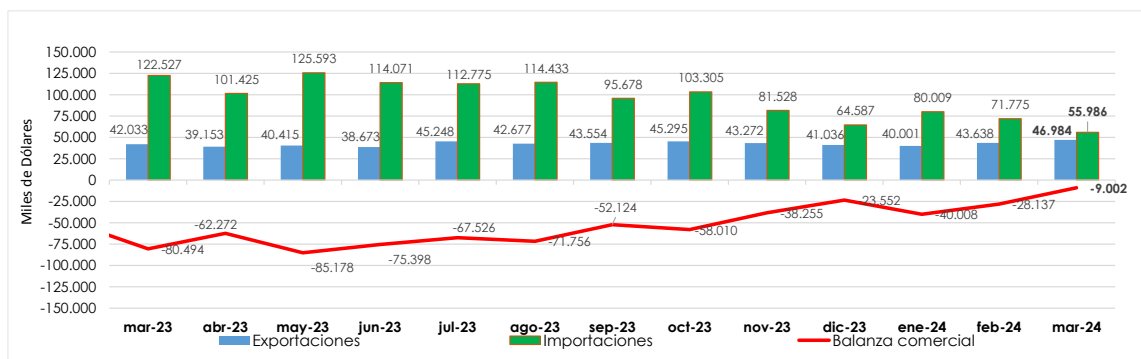


Figura 3: Balanza comercial sectorial del último año

En el siguiente gráfico se observa que la balanza comercial del **Capítulo 44 "Madera"** tuvo una tendencia a la **suba con relación al mes anterior en un 42%**. Con respecto a los **Capítulos 47 y 48**, la balanza comercial es históricamente deficitaria, mostrando en el mes de **marzo 2024 una baja del déficit del 32%**, con relación al mes de febrero 2024.

(Figura 4)

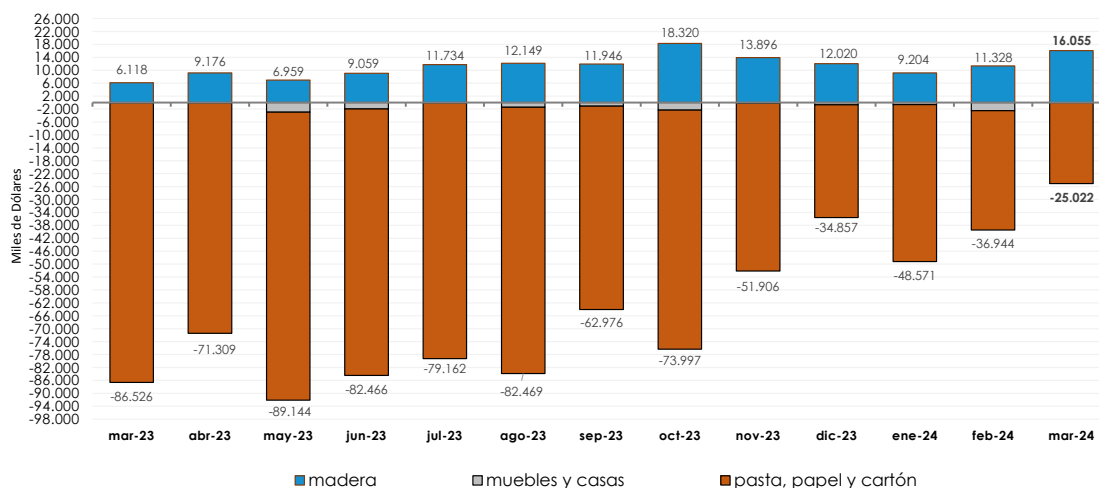


Figura 4: Balanza comercial por Capítulos del último año

Si comparamos las **exportaciones** del año **2023** con relación con a la proyección del **año 2024** se observa una caída del **1%**, mientras que las **importaciones** muestran una baja del **33%**. Con referencia a **la balanza comercial** se puede apreciar que se mantiene el déficit comercial histórico, si se compara el año 2023 con relación a la proyección del año 2024 el **déficit bajo el 57%**. A los efectos de poder apreciar los picos más importantes en la Balanza Comercial se agregan los datos más relevantes. Ver (Figura 5).



Figura 5: Balanza comercial desde 2001 al 2023 y la proyección 2024

En la **Figura 6** se puede apreciar la evolución de la Balanza Comercial por sector desde el año 2015. La proyección del capítulo 44 madera para el año 2024 muestra una tendencia alcista con respecto al año 2023 de un 10%, mientras que los capítulos 47/48 la tendencia es a la **baja en un 47% con respecto al año 2023**. NOTA: Se muestra la tendencia del año 2024 con colores más tenues.

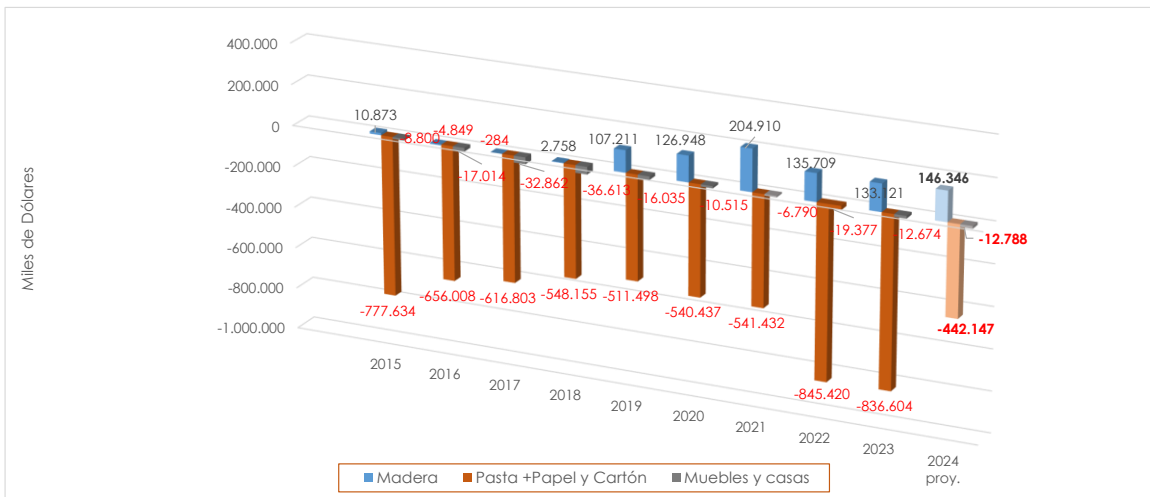
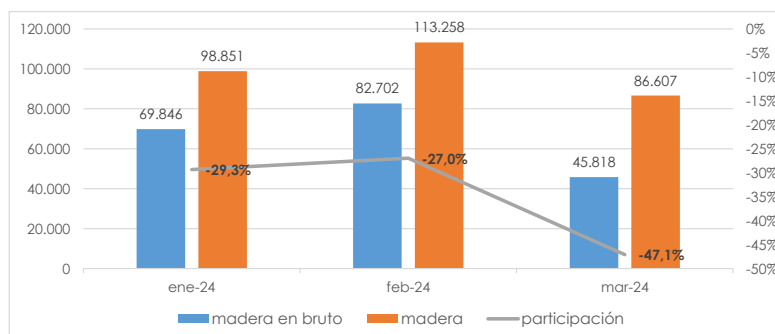


Figura 6: Balanza comercial sectorial desde 2015/2023 y la proyección 2024

Exportaciones del Capítulo 44 "Madera" y la participación de la P/A 4403 "Madera en Bruto"



A los efectos de poder observar la evolución de las exportaciones de la **Madera en Bruto P/A 4403**, se muestra el gráfico Nro. 7 en donde se destaca su participación dentro del Capítulo 44 "Madera", en el año 2024. Cabe mencionar que esta Partida está compuesta de: Rollos de madera forestada y nativa, Postes y Postes impregnados.

Anexo 1

Descripción de las Partidas Arancelarias del Capítulo 44 (Madera)

- 4401: Leña; madera en partículas; aserrín, desperdicios y desechos
- 4402: Carbón vegetal
- 4403: Madera en bruto, incluso descortezada
- 4404: Flejes de madera
- 4405: Lana de madera; harina de madera
- 4406: Traviesas (durmientes) de madera para vías férreas o similares
- 4407: Madera aserrada
- 4408: Hojas de chapado o contrachapado (incluso unidas) y demás maderas
- 4409: Maderas (incluidas las tablillas y frisos para parqués, sin ensamblar) perfilada longitudinalmente
- 4410: Tableros de partículas "Oriented Strand Board" (OSB)
- 4411: Tableros de fibra de madera u otras materias leñosas
- 4412: Madera contrachapada
- 4413: Madera densificada en bloques, tablas, tiras o perfiles
- 4414: Marcos de madera para cuadros, fotografías, espejos u objetos similares
- 4415: Cajones, cajas, jaulas, tambores y envases similares, de madera
- 4416: Barriles, cubas, finas y demás manufacturas de tonelería y sus partes
- 4417: Herramientas, monturas y mangos de herramientas
- 4418: Obras y piezas de carpintería para la construcción, incluidos los tableros
- 4419: Artículos de mesa o de la cocina, de madera
- 4420: Marquetería y taracea; cofrecillos y estuches para joyería u orfebrería
- 4421: Las demás manufacturas de madera



Secretaría de
Agricultura, Ganadería y
Pesca

Subsecretaría de
Agricultura, Ganadería y Pesca

Dirección Nacional
de Desarrollo
Forestoindustrial